

ECONOMY AND STRATEGY CONSULTANCY SERVICES



**ESDH**

EKONOMİ VE STRATEJİ DANIŞMANLIK HİZMETLERİ

# DÜNYA VE TÜRKİYE EKONOMİSİ 2025 GELİŞMELER VE BEKLENTİLER



**DR.CAN FUAT GÜRLESEL**  
**EKONOMİ VE STRATEJİ DANIŞMANLIK HİZMETLERİ**  
**25 ŞUBAT 2025**

# DÜNYA EKONOMİSİNİ 2025 YILINDA NELER ŞEKİLLENDİRECEK



TRUMP POLİTİKALARI VE TEPKİLER




JEOPOLİTİK GELİŞMELER



PARA POLİTİKALARI



PARİTELER EMTİA FİYATLARI




# DEZENFLASYON PROGRAMI TÜRKİYE EKONOMİSİ VE REEL SEKTÖR GELİŞMELERİ

## DEZENFLASYON PROGRAMI

MALİYE  
POLİTİKASI

PARA  
POLİTİKASI

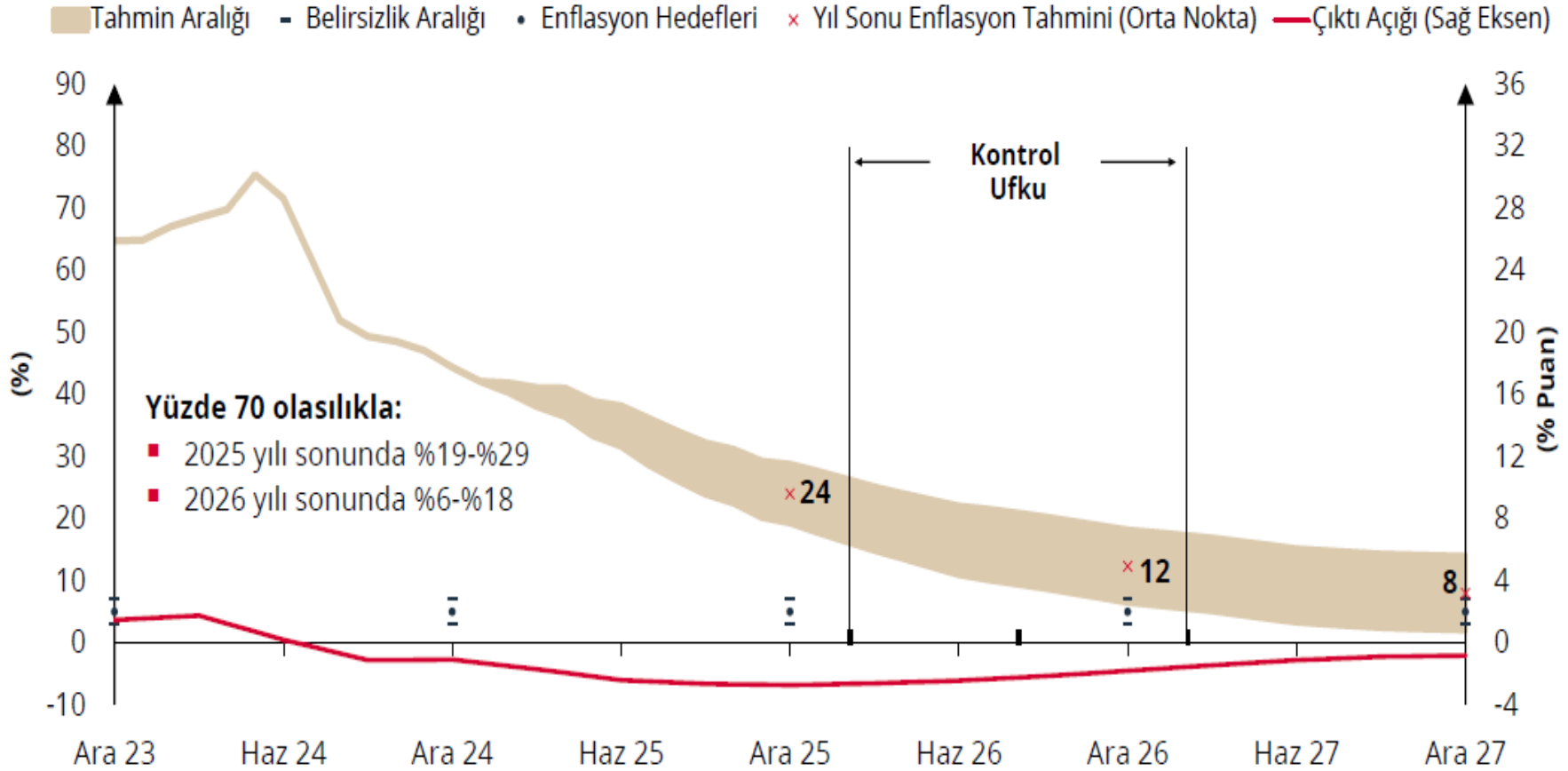
YAPISAL  
REFORMLAR



# TCMB ENFLASYON BEKLENTİLERİNİ YENİDEN GÜNCELLEDİ (7 ŞUBAT 2025)

## 2025 YILSONU TÜFE % 24

**Enflasyon 2025 için %24, 2026 için %12 ve 2027 için %8 olarak tahmin edilmiştir.**





## PARA POLİTİKASI

**Enflasyonda kalıcı düşüş ve fiyat istikrarı sağlanana kadar sıkı para politikası duruşu sürdürülecektir.**

**Enflasyon  
gerçekleşmeleri**

**Enflasyon  
ana eğilimi**

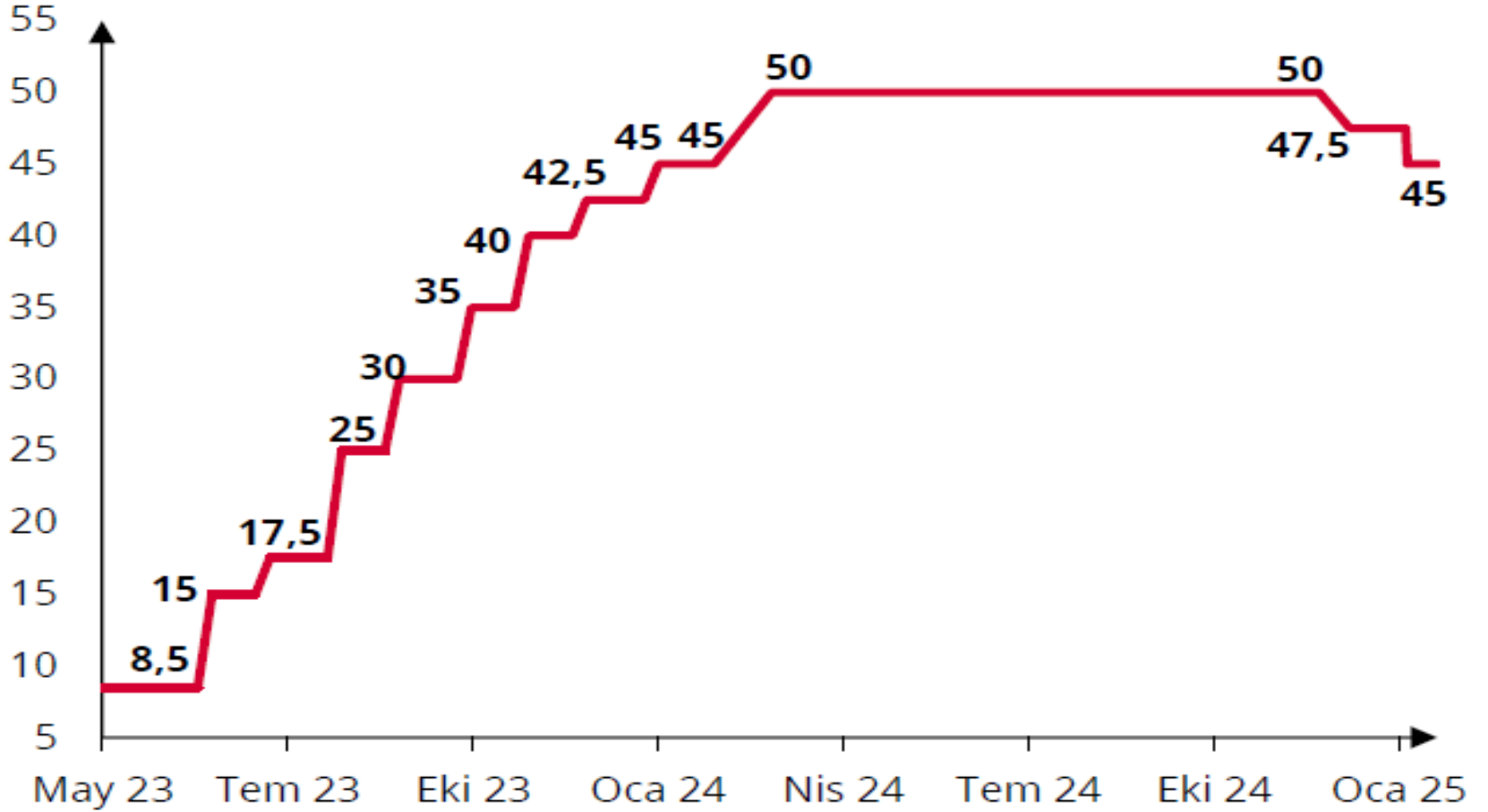
**Enflasyon  
beklentileri**

**Dezenflasyon sürecinin gerektirdiği sıkılık sağlanacaktır.**

## PARA POLİTİKASI ARAÇLARI VE UYGULAMALARI



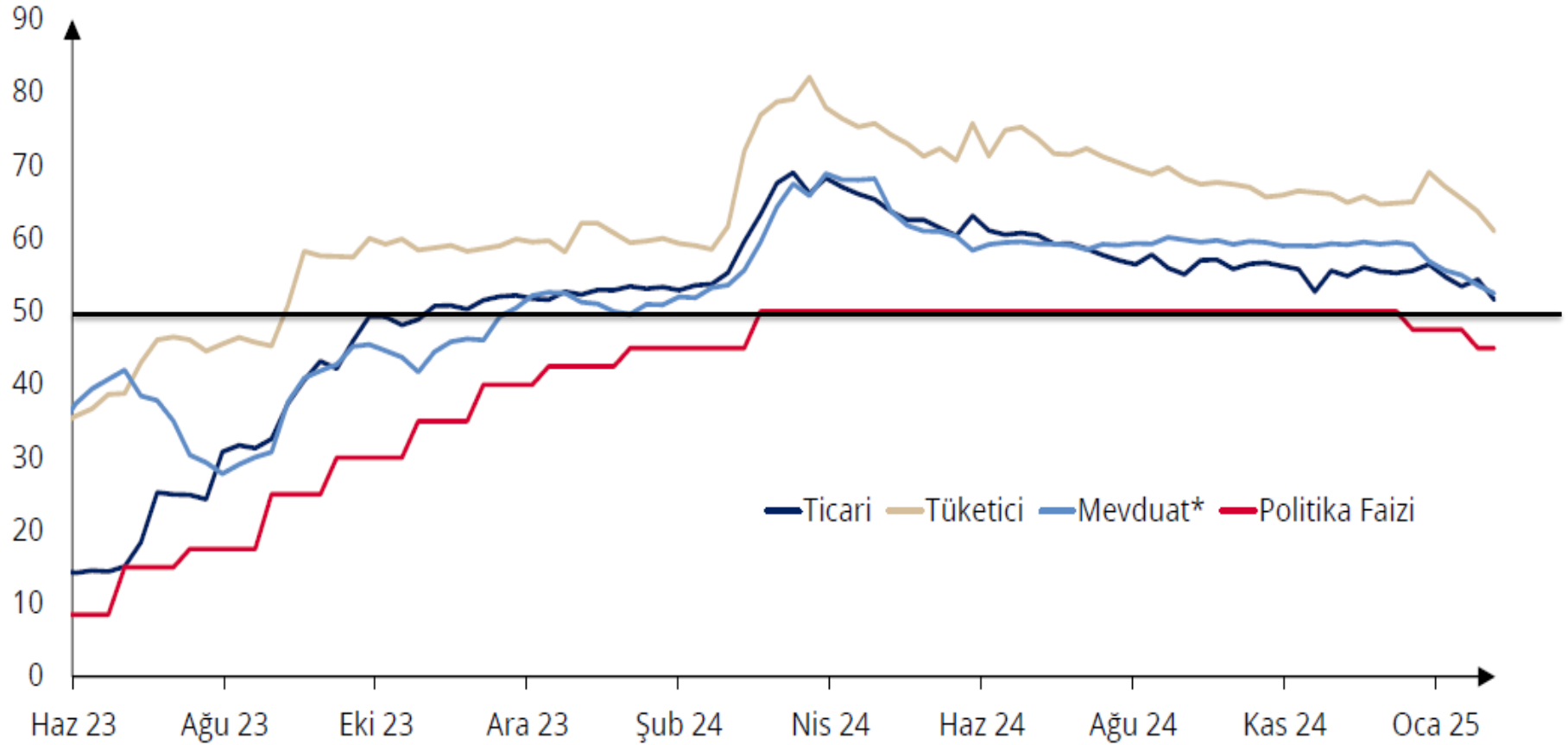
Politika Faizi (%)



# PARA POLİTİKASI ARAÇLARI VE UYGULAMALARI

**Finansal koşullardaki sıkılık devam etmektedir.**

Faiz Oranları (%)



KAYNAK: TCMB, 7 ŞUBAT 2025

## 2025 YILI PARA POLİTİKASI BEKLENTİLERİ

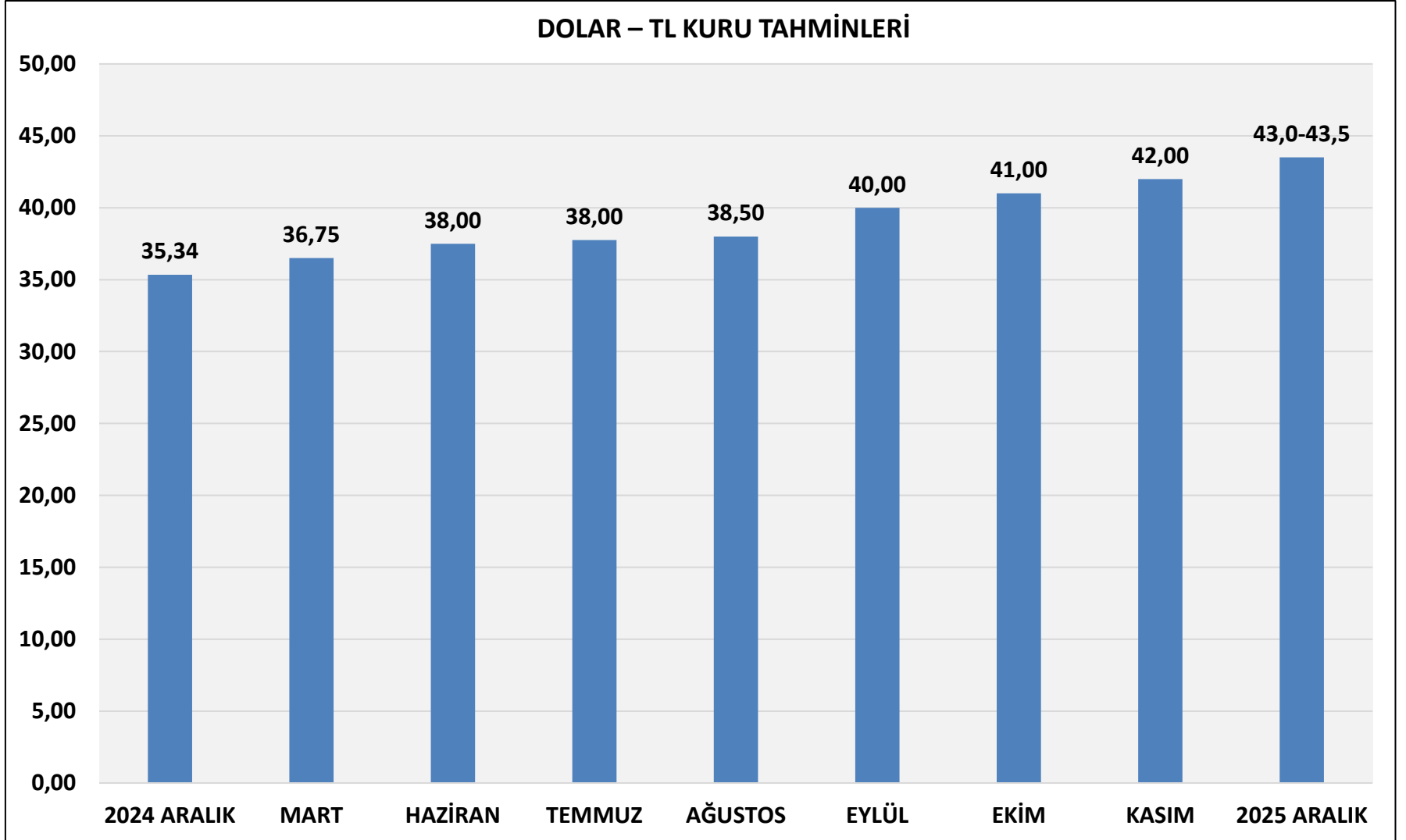
	2024 ARALIK	2025 MART	2025 HAZİRAN	2025 EYLÜL	2025 ARALIK
TÜFE YILLIK HEDEF YÜZDE KASIM 2024	44,4	38,0	35,0	26,0	21,0
TÜFE YILLIK HEDEF YÜZDE ŞUBAT 2025	44,4	39,0	36,0	28,0	24,0
TCMB POLİTİKA FAİZİ YÜZDE	47,5	45,0	40,0	35,0	27,5-30,0
MEVDUAT VE KREDİ FAİZİ YÜZDE	55	45-50	40-45	35-40	30-35
KREDİ BÜYÜMESİ	SINIRLI	SINIRLI	SINIRLI	GEVŞEME	GEVŞEME
KREDİ KARTLARI	SINIRLI	SINIRLI	SINIRLI	GEVŞEME	GEVŞEME
TL LİKİDİTE	SINIRLI	SINIRLI	SINIRLI	GEVŞEME	GEVŞEME





## 2025 YILI DÖVİZ KURU BEKLENTİLERİ

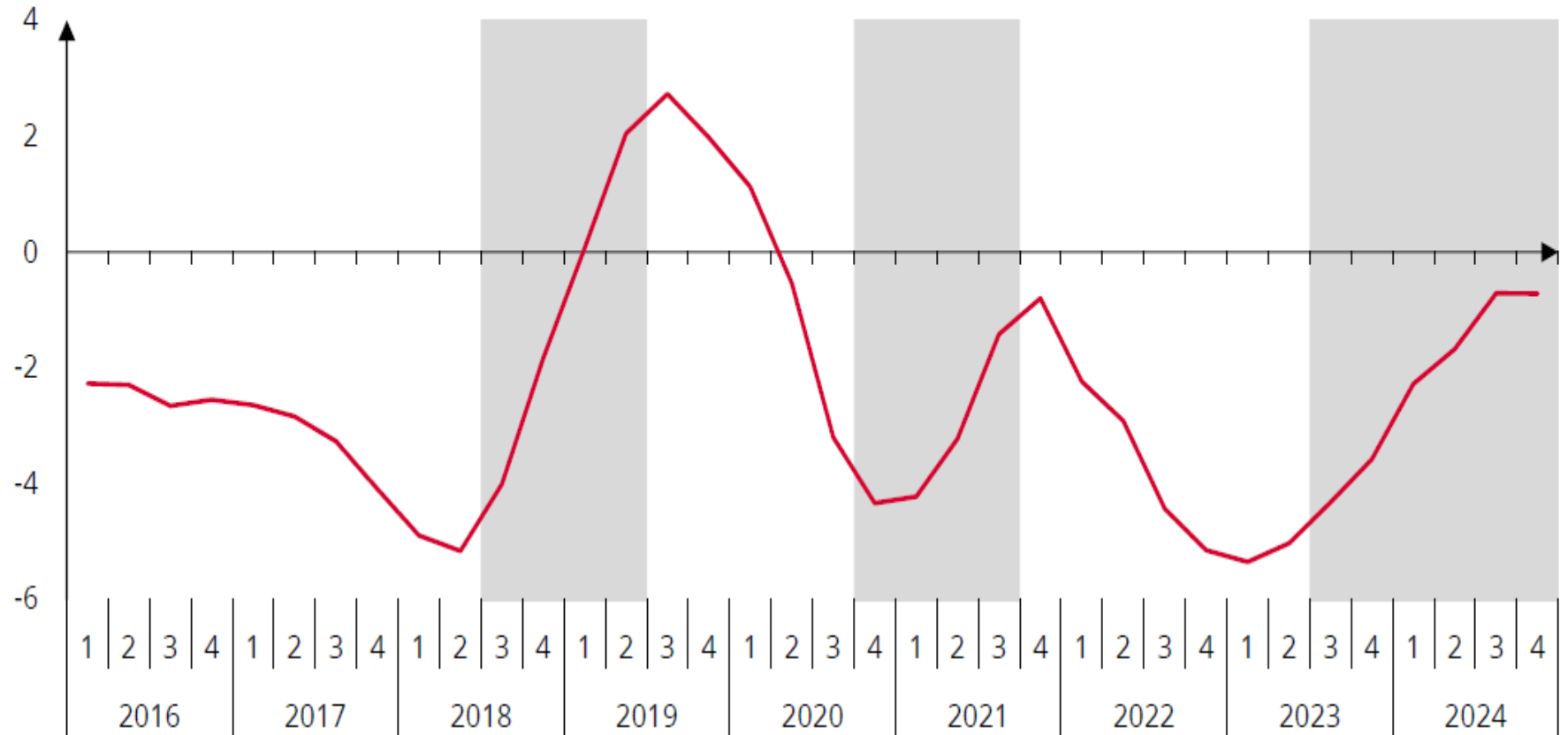
### KURLARDA EN ÖNEMLİ RİSK TÜRKİYE-ABD İLİŞKİLERİ



# CARİ AÇIKTA GERİLEME DÖVİZ İHTİYACINI AZALTIYOR

**Cari işlemler dengesindeki olumlu seyir devam etmektedir.**

Cari Denge/GSYH\* (%)

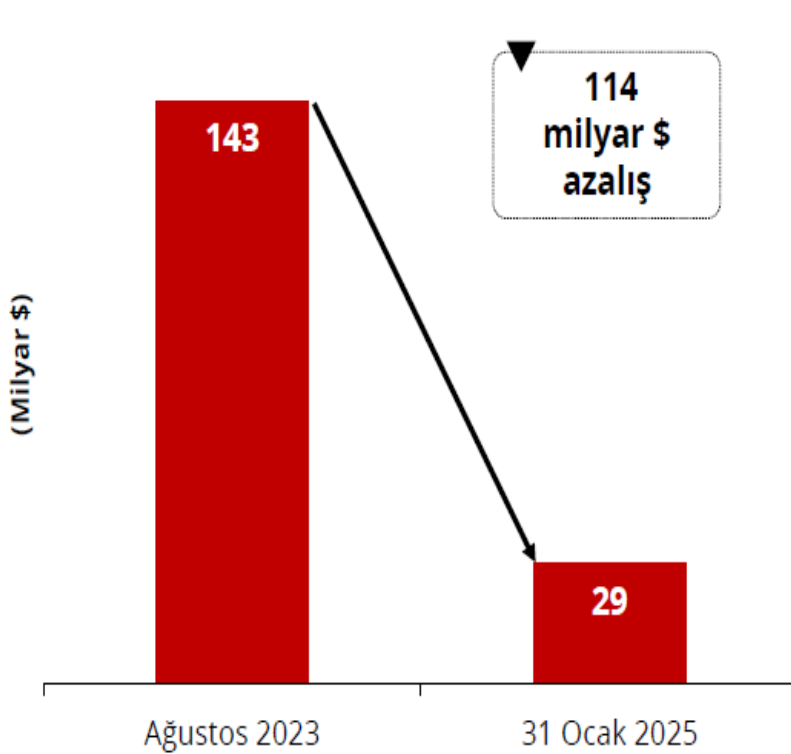


## KUR KORUMALI MEVDUATLAR AZALIYOR VE DÖVİZE DÖNMÜYOR

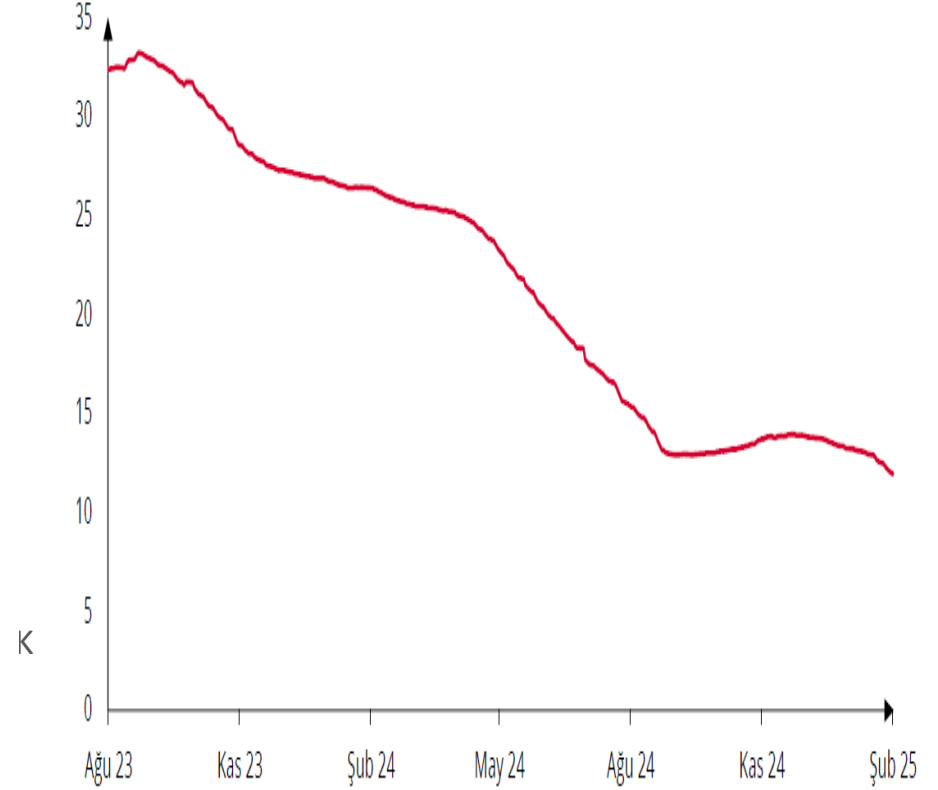
KKM'de azalış devam ederken, TL talebi güçlü

KKM'den dövize dönüş sınırlıdır.

KKM Bakiyesi



Vadesi Gelen KKM'den Döviz Dönüşüm Oranı\* (% 12 Aylık Ortalama)



## CARRY TRADE HIZLANMAYA BAŞLADI

YABANCILARIN TÜRK BANKALARI İLE SWAP MİKTARI  
BU YIL 11 MİLYAR DOLAR YÜKSELDİ

KAYNAK: TCMB, BDDK, MİLYAR \$

## TÜRK LİRASINI DESTEKLEYEN UNSURLAR

## TCMB REZERVLERİNDE 5 AYIN EN HIZLI ARTIŞI



## TCMB PİYASA KATILIMCILARI ANKETLERİ 2025 YILSONU BEKLENTİLERİ

GÖSTERGELER	2023 SONU FİİLİ	2024 SONU FİİLİ	2025 SONU TAHMİNİ OCAK 2025	2025 SONU TAHMİNİ ŞUBAT 2025
TÜFE ENFLASYON YÜZDE	68,50	44,30	27,03	28,30
TL/DOLAR KURU	32,55	35,36	43,23	42,89
MERKEZ BANKASI FAİZİ YÜZDE	50,0	47,50	30,50	31,00

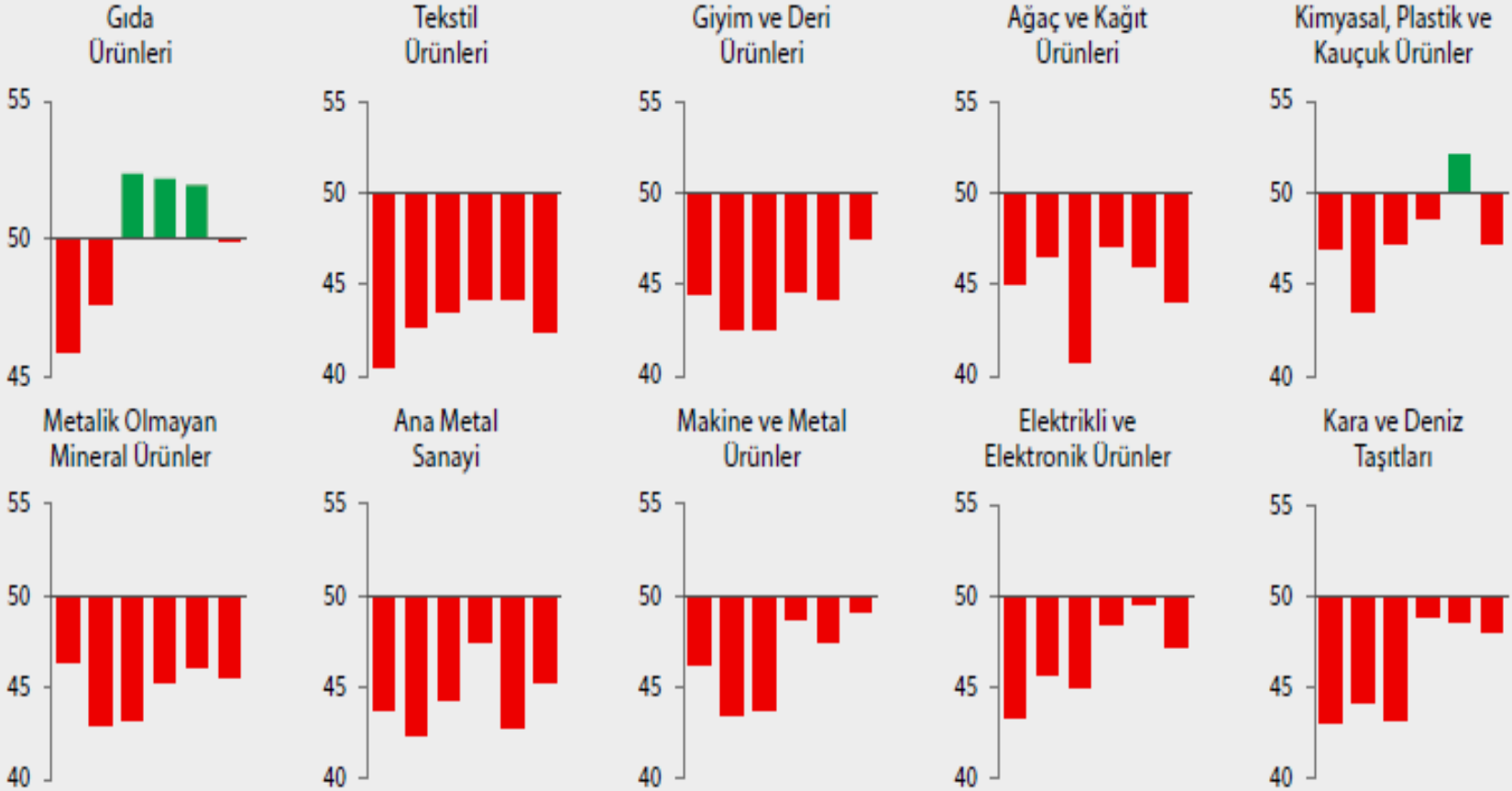
# EKONOMİ PROGRAMI İÇİN ZORLUKLAR

## REEL KESİM SIKILAŞTIRMAYA NE KADAR DAYANABİLİR?

### Sektörel PMI Genel Bakış

ma, >50 = önceki aya göre iyileşme, Ağu'24 - Oca'25

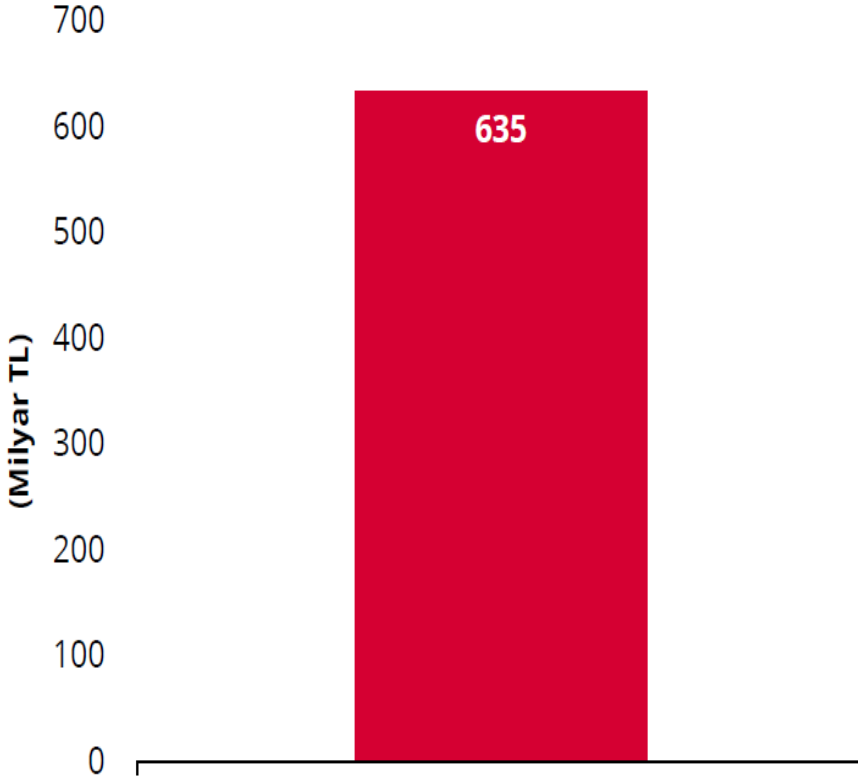
Kaynaklar: İstanbul Sanayi Odası ve S&P Global PMI.



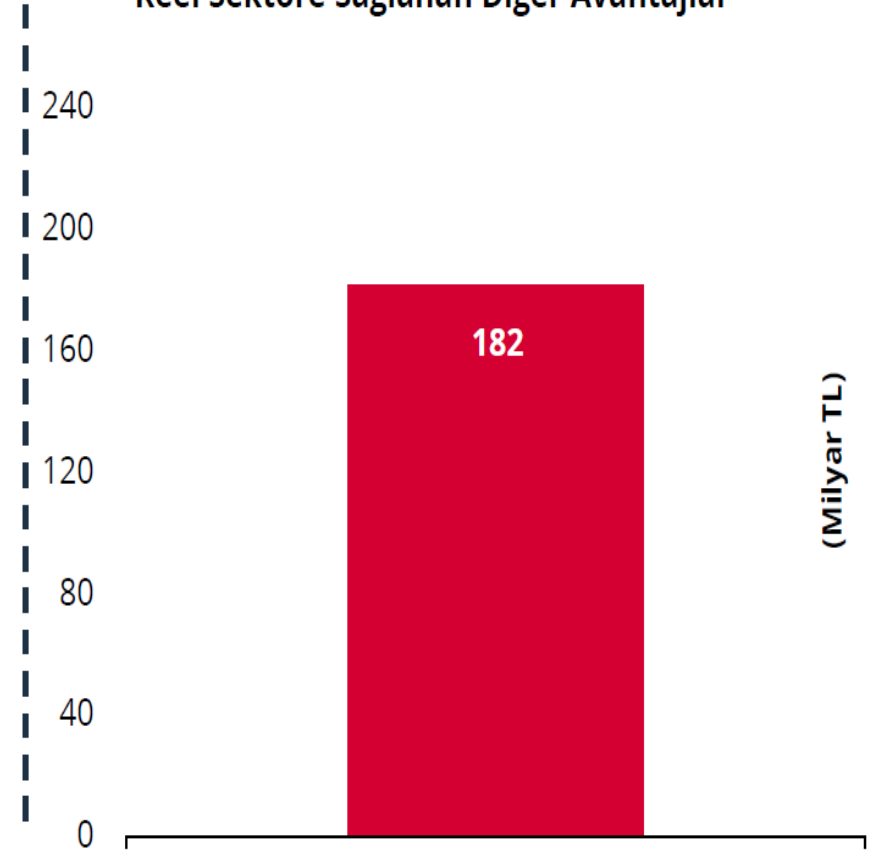
## MERKEZ BANKASI REEL SEKTÖR DESTEĞİ

Reel sektöre sağlanan destekler devam etmektedir.











TCMB Reeskont Kredisi Kullandırmaları\*  
(Ocak 2024 - Ocak 2025 Dönemi)



Reel Sektöre Sağlanan Diğer Avantajlar\*



## ORTA VADELİ PROGRAM HEDEFLERİ VE BEKLENTİLER

	2023	2024 GERÇEKLEŞME TAHMİNİ	2025 PROGRAM HEDEFİ	2025 BEKLENTİLER
GSYİH BÜYÜME YÜZDE	5,1	3,0-3,5	4,0 	3,0-3,5
İHRACAT MİLYAR DOLAR FOB	255,6	264,0	279,6 	270-285
İTHALAT MİLYAR DOLAR CIF	362,0	345,0	369,0 	360-375
DIŞ TİCARET DENGESİ MİLYAR DOLAR	-106,3	-81,0	-89,4 	-80/-95
TURİZM GELİRİ MİLYAR DOLAR	55,9	59,6	63,6 	64,0
CARİ İŞLEMLER DENGESİ MİLYAR DOLAR	-45,0	-16,0	-28,6 	-20,0
CARİ İŞLEMLER DENGESİ/GSYİH %	-4,0	-1,4	-2,0 	-1,5
BÜTÇE DENGESİ/GSYİH %	-5,2	-4,9	-3,1 	-3,1
TÜFE YILSONU YÜZDE	64,8	44,0	21,0 	27-28
İŞSİZLİK ORANI YÜZDE	9,4	9,3	9,6 	10,0

---

**ECONOMY AND STRATEGY CONSULTANCY SERVICES**



**ESDH**

**EKONOMİ VE STRATEJİ DANIŞMANLIK HİZMETLERİ**

**EKONOMİ VE STRATEJİ DANIŞMANLIK HİZMETLERİ**

**SERGÜL SOKAK, SARAL SİTESİ C.BLOK D.10 GAYRETTEPE-BEŞİKTAŞ İSTANBUL TEL 0212 352 87 95**

**www . e s d h . com . tr**

---